



# Piesek


Potrzebne będą:

- żółta kartka A4
- 2 kółka pomarańczowe o średnicy 100 mm
- 1 kółko pomarańczowe o średnicy 57 mm
- 3 kółka pomarańczowe o średnicy 47 mm
- 1 kółko pomarańczowe o średnicy 30 mm
- 2 kółka czarne o średnicy 20 mm
- klej




1

Złóż na pół dwa największe pomarańczowe koła. Połóż je na kartce tak jak na obrazku.



2

Dokładaj kolejno złożone koła, tworząc nogi.



3

Dołóż małe złożone na pół kółka na uszy i ogonek. Przyklej wszystkie elementy.





4

Doklej czarne kółko, tworząc nosek, i czarne złożone na pół. To będzie oko pieska.